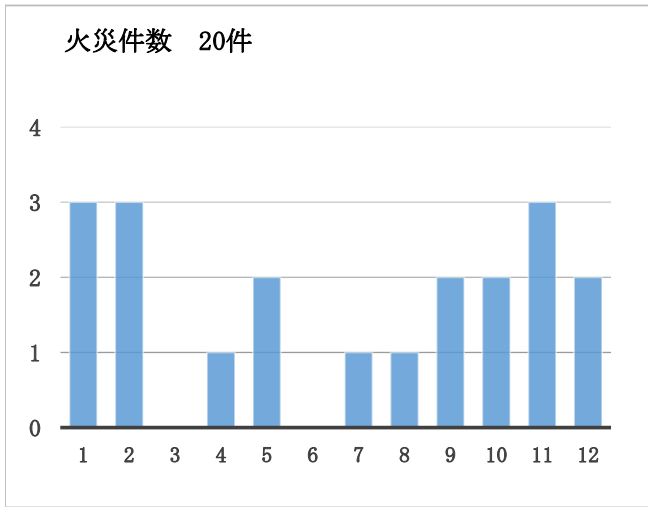
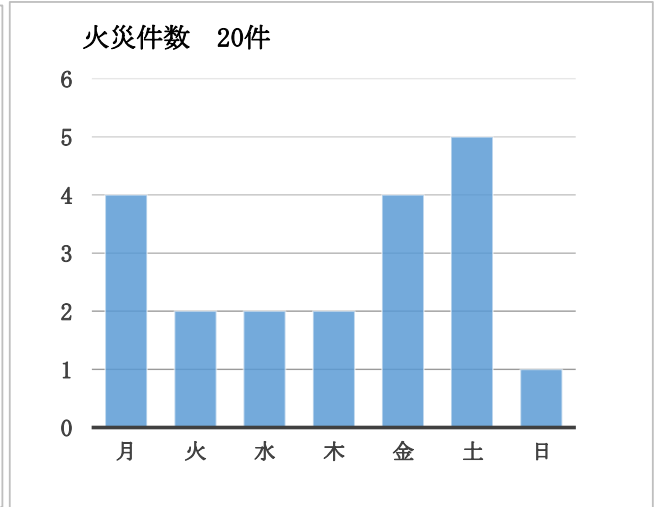


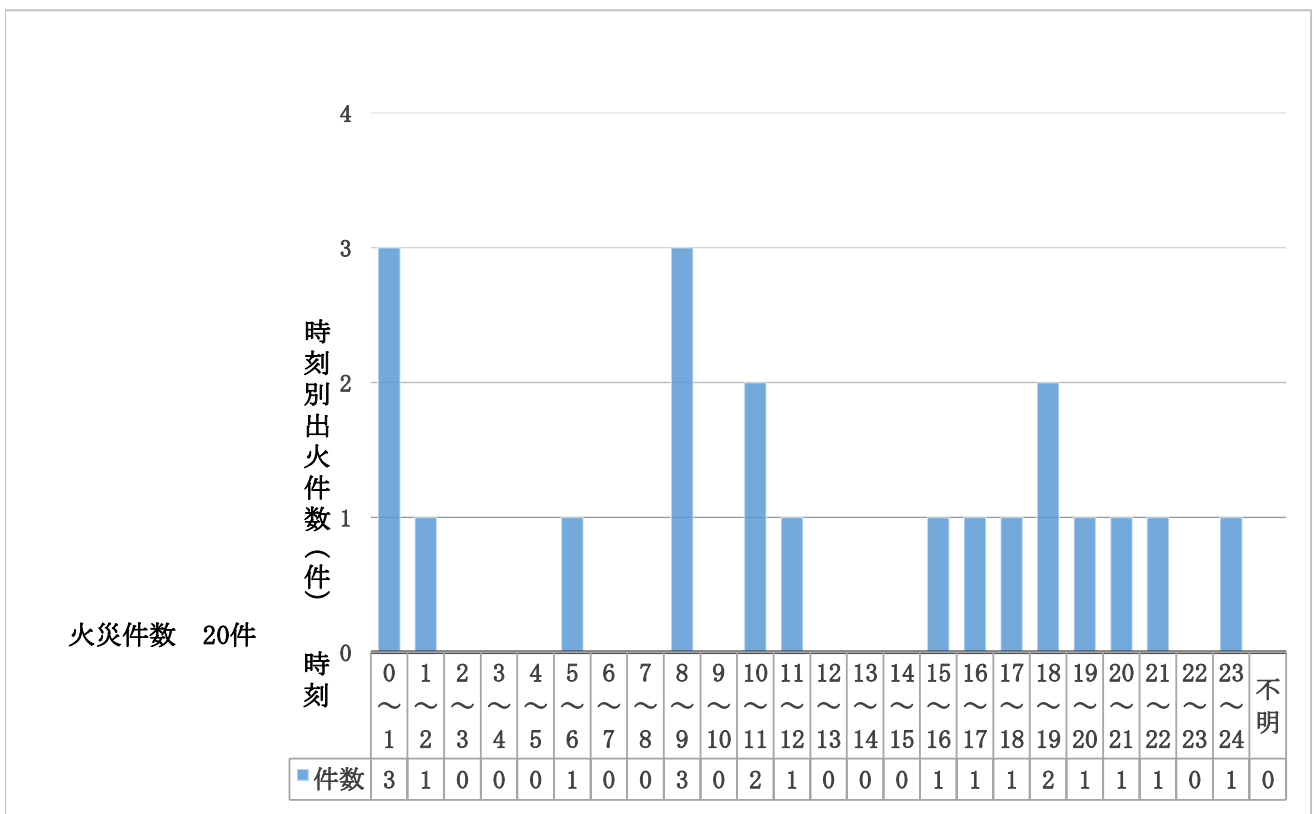
令和2年 月別 火災発生状況



令和2年 曜日別 火災発生状況

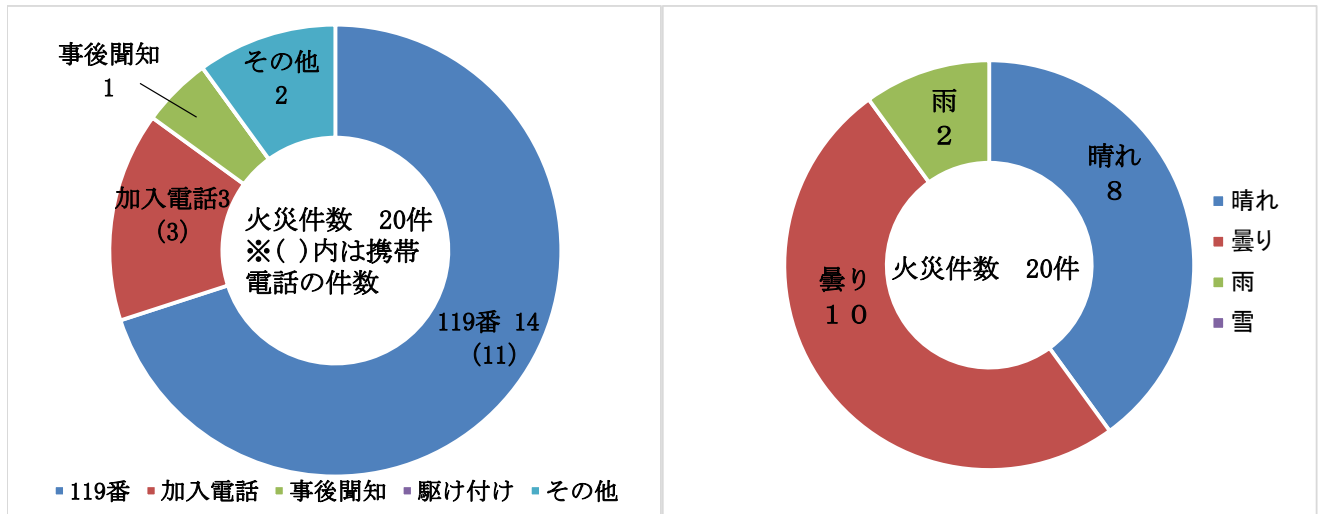


令和2年 時刻別火災発生状況

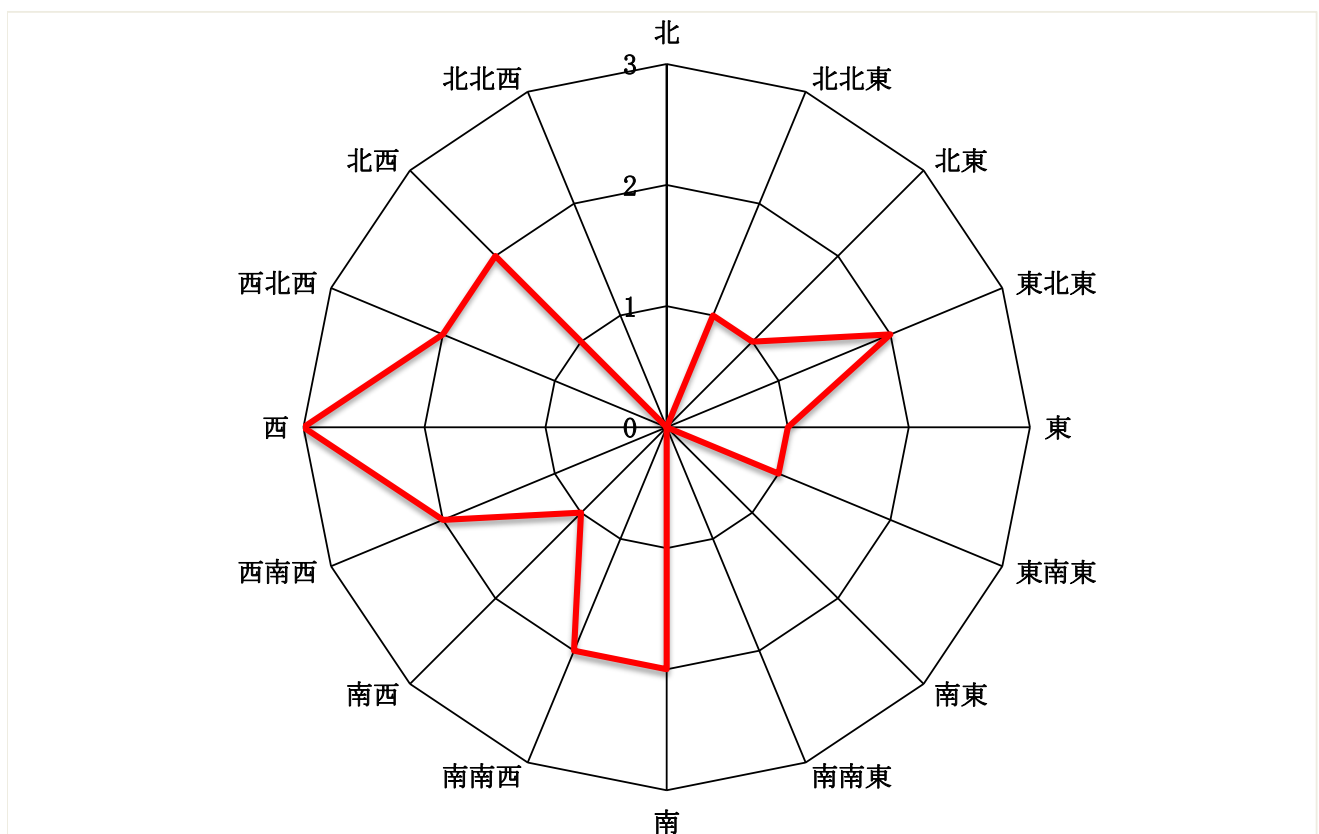


令和2年 覚知別 火災発生状況

令和2年 天候別 火災発生状況



令和2年 風向別火災発生状況



令和2年 専用住宅の出火箇所別火災件数

合計(10件)

		天井裏		0件			
押し入れ 0件	居 間 3件					玄 関 0件	
寢 室 1件							
							便 所 1件
廊 下							物 置 0件
0件							
						洗面・脱衣所 0件	
和 室 0件	仏 間 0件	台 所 0件				風 呂 場 0件	
壁内 5件							

令和2年 初期消火状況

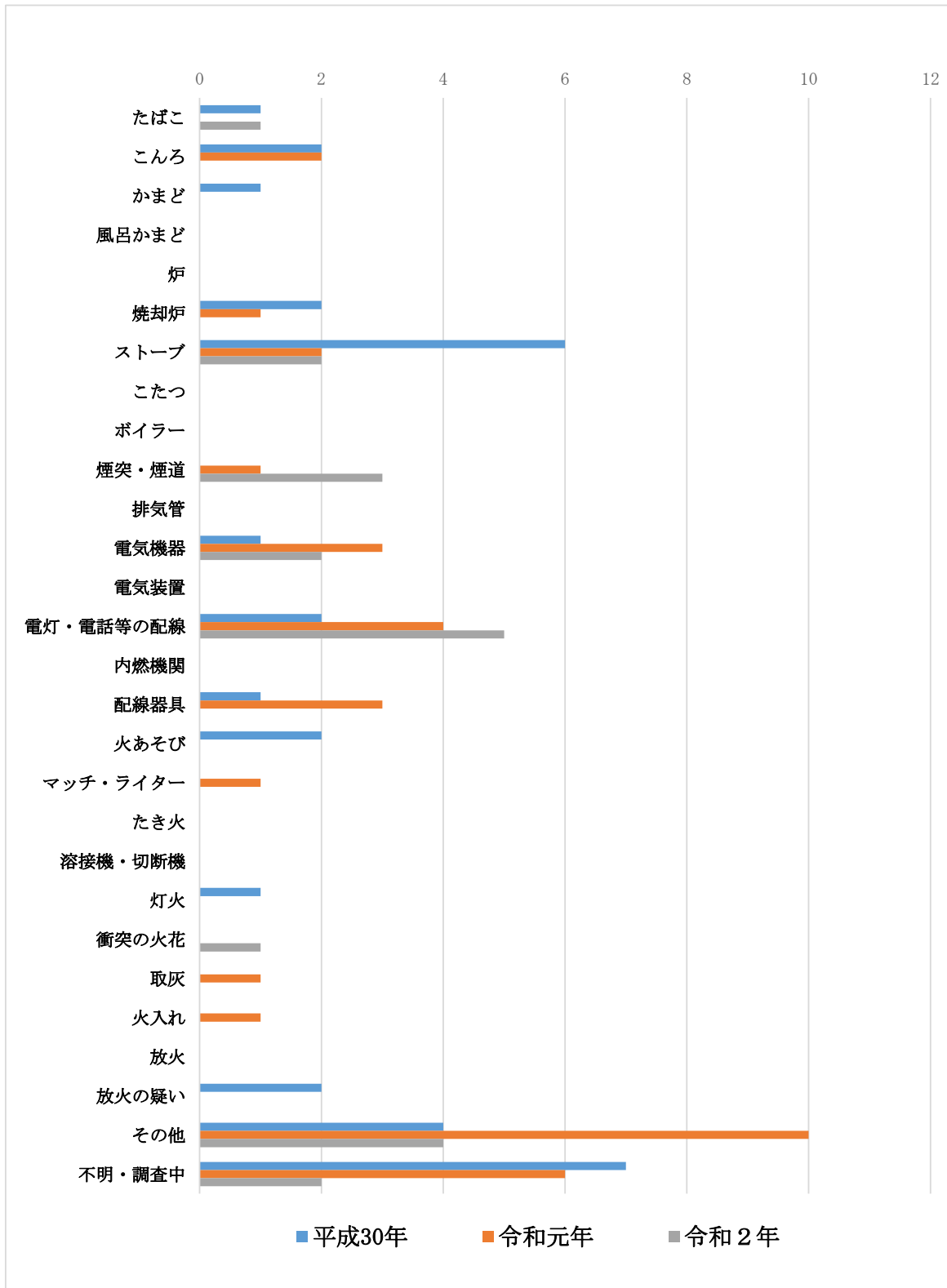
初期消火区分	水 道 水	消 火 器	そ の 他	初期消火なし	計
火 災 件 数	3 (15.0%)	4 (20.0%)	0 (0.0%)	13 (65.0%)	20

過去5年間の市町村別火災件数 及び建物焼損床面積及び損害額

平成28年～令和2年

区 分	年	市 町 村 名					計
		む つ 市	大 間 町	東 通 村	風 間 浦 村	佐 井 村	
火災件数	平成28年	12	3	6		1	22
	平成29年	22	2	3	1	2	30
	平成30年	23	4	4		1	32
	令和元年	20	3	10		2	35
	令和2年	13	2	3	2		20
	計	90	14	26	3	6	139
建物焼損 床面積 (㎡)	平成28年	486		855		122	1,463
	平成29年	1,087		43			1,130
	平成30年	1,480	91	384			1,955
	令和元年	394				744	1,138
	令和2年	363	120		168		651
	計	3,810	211	1,282	168	866	6,337
損 害 額 (千円)	平成28年	18,699	3	21,514		3,071	43,287
	平成29年	26,455	23,610	2,037	2	3	52,107
	平成30年	38,786	593	40,248		9	79,636
	令和元年	15,313	72	4,560		17,352	37,297
	令和2年	11,212	85,173	1,060	9,166		106,611
	計	110,465	109,451	69,419	9,168	20,435	318,938

過去3年間の火災原因（平成30年～令和2年）



広域消防発足後の火災による死傷者の発生状況

※昭和47年以降の累計

●年別

年		S47年～H10年	H11年	H12年	H13年	H14年	H15年	H16年	H17年	H18年	H19年	H20年	H21年
死者数	男	38	2	2	2	0	0	2	2	2	3	2	4
	女	15	1	2	2	0	3	1	1	1	0	2	3
	計	53	3	4	4	0	3	3	3	3	3	4	7
負傷者数		163	8	6	12	7	6	2	6	2	11	11	8
年		H22年	H23年	H24年	H25年	H26年	H27年	H28年	H29年	H30年	R元年	R2年	計
死者数	男	1	2	5	1	1	0	1	2	1	0	0	73
	女	1	0	2	1	0	1	0	0	2	1	0	39
	計	2	2	7	2	1	1	1	2	3	1	0	112
負傷者数		2	6	5	8	4	3	3	7	9	8	8	305

●年齢別

年齢	0～10	11～20	20～30	31～40	41～50	51～60	61～70	71～	計
死者数	5	2	11	15	11	20	20	28	112

●死因別

死因	一酸化炭素中毒	火傷	計
死者数	45	67	112

●起床、就寝別

起床別	起床中	就寝中	不明	計
死者数	61	35	16	112

●月別 死者数

季節	春			夏			秋			冬		計	
月	3月	4月	5月	6月	7月	8月	9月	10月	11月	12月	1月		2月
死者数	8	7	12	10	1	4	5	10	11	13	13	18	112

●市町村別・性別

市町村		むつ市								計	
		(旧むつ市)		(旧川内町)		(旧大畑町)		(旧脇野沢村)			
死者数	性別	男	女	男	女	男	女	男	女		
			38	26	4	1	11	5	4	1	
	計	64		5		16		5			
市町村		大間町		東通村		風間浦村		佐井村		計	
死者数	性別	男	女	男	女	男	女	男	女	男	女
		4	2	6	2	2	1	4	1	73	39
	計	6		8		3		5		112	

令和2年消防機関（本部・署所）の出動状況

R2.1.1 ～ R2.12.31

区分	種別	火災	風水害等の災害	演習・訓練等	救助活動
出動回数		31	50	96	109
出動延人員		313	149	689	502

区分	種別	広報・指導	警防調査	火災調査	特別警戒
出動回数		128	285	24	148
出動延人員		337	718	125	246

区分	種別	捜索	予防査察	誤報等	その他
出動回数		2	1,381	30	3,757
出動延人員		30	2,841	189	4,879

区分	種別	計
出動回数		6,041
出動延人員		11,018

令和2年 下北管内気象注意報等発表回数

R2.1.1~R2.12.31

市町村別		むつ市	大間町	東通村	風間浦村	佐井村
報 別	大雨	9	9	11	6	11
	洪水	9	3	6	3	2
	強風	22	22	22	22	22
	大雪	17	15	15	15	15
	大浪	15	15	15	15	15
	高潮	49	40	40	40	40
	雷	4	4	10	4	4
	融雪	100	100	101	100	100
	濃霧	5	5	5	5	5
	乾燥	97	98	98	98	98
	なだれ	9	9	9	9	9
	低温	17	17	17	17	17
	霜	4	4	4	4	4
	着氷	31	31	31	21	31
	着雪	11	11	11	11	2
津波						
高温						
警 報	大雨	1	1		1	
	(土砂災害)			1		
	(浸水害)					
	洪水	1				
	暴風					
	暴風雪					
	大雪	1	1	1	1	1
	大浪	3	3	3	3	3
高潮			1			
津波						
大津波						
特別警報	大雨					
	暴風					
	高潮					
	波浪					
	暴風雪					

種類	月	1月	2月	3月	4月	5月	6月	7月	8月	9月	10月	11月	12月	合計	
	気 象 情 報	大雨						1	7	12	28	2			50
台風										5				5	
地震			2	4		3			2	4		2	12	29	
大雪		2	8											10	
高波		6	14	11						5				36	
雷			2				6	5	8	15	8	2		46	
低温															
風雪		2	8	4										14	
火災気象通報		1		9	5	11			3	2	10	3		44	
突風			2				6	5	8	14	8	2		45	
強風				3						5			2	10	
暴風雪			6											6	
土砂災害															
暴風				5										5	
津波				1			1	1						3	
融雪・なだれ		2												2	
長期にわたる低気温															
低気圧				1											1
雪												1			1
強い冬型の気圧配置															
ひょう		1				6	1	3	3	6	2		22		
竜巻															
高気温						1		14	6				21		
着雪	2												2		
小雨															
火 山															